

**ECOLAB®**

# MAXX Into S

## KISLO ČISTILO ZA SANITARIJE

Podnebju prijazne rešitve, ki preprečujejo kopičenje odpadkov ter ščitijo ljudi in planet.



### Zmogljivost

- ▲ Temelji na inovativni in učinkoviti kombinaciji gel–kislina–površinsko aktivna snov
- ▲ Zaradi viskozne formulacije odlično odstranjuje sanitarno specifično umazanijo, tudi na navpičnih površinah

### Učinkovitost

- ▲ Učinkovito že pri nizki koncentraciji (od 0,2 % dalje) za optimizacijo stroškov čiščenja.
- ▲ Kombinacija odlične učinkovitosti čiščenja z učinkovitim odstranjevanjem vodnega kamna ter prijetnim vonjem

### Varnost

- ▲ Brez zahtev po dodatnem usposabljanju o varnosti in dodatni osebni zaščitni opreml
- ▲ Barvno označevanje za jasno identifikacijo uporabe
- ▲ Materialu prijazna formula
- ▲ Uporaba kozmetične barve

### Trajnost

- ▲ Zmanjša izpuste CO<sub>2</sub>, povezane s proizvodnjo in transportom, za pribl. 60 %\*
- ▲ Zmanjša odpadke za pribl. 50 %\*

\*Na podlagi 0,2–odstotne raztopine sredstva MAXX Into S 1 l in 0,5–odstotne raztopine primerljivega izdelka Ecolab v standardni embalaži 1 l.



## Navodila za uporabo




1. Za podrobne informacije o uporabi glejte higienski načrti in etiketo izdelka.



recommended

2. Pri rokovanju z izdelkom obvezno uporabljajte primerna zaščitna oblačila.



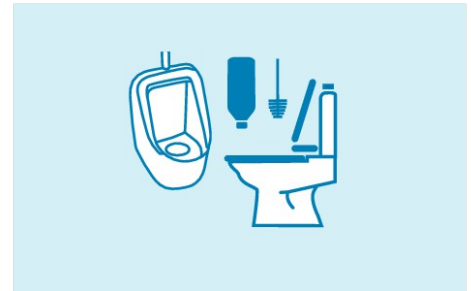
3. Razredčite 20–100 ml čistila **MAXX Into S** v 10 l vode. Za rutinsko čiščenje z normalno stopnjo umazanijo zmešajte 50 ml Maxx Into S z 10 l hladne vode. Pri visoki stopnji umazaniji uporabite nerazredčeno.



4. Obrišite površino. Priporočamo uporabo barvno označenih krp polifix® iz mikrovlaken, da preprečite navzkrižno onesnaženje. Izperite z vodo ali obrišite s čisto, vlažno krpo.



5. Za ročno čiščenje tal priporočamo uporabo sredstva **MAXX Into S** skupaj s krpami za čiščenje Ecolab iz mikrovlaken.



6. V straniščnih školjkah in/ali pisoarjih uporabljajte nerazredčeno sredstvo **MAXX Into S**.

## Posebna opozorila

- ▲ Potrebna je samo majhna količina proizvoda v primerjavi z običajnimi proizvodi. Pravilno odmerjanje zmanjša stroške in vpliv na okolje. Shranjujte zunaj doseg a otrok.
- ▲ Pred uporabo preverite združljivost z materialom na majhnem, neopaznem mestu.
- ▲ Pri čiščenju tal je treba namestiti opozorilno tablo »Pozor, mokra/spolzka tla« in jo odstraniti, šele ko so tla popolnoma suha.
- ▲ **Samo za profesionalno uporabo.** Profesionalni uporabniki lahko zahtevajo varnostni list.


## VARNOSTNE INFORMACIJE

- ▲ Ne mešajte z nobenim drugim izdelkom.
- ▲ Za dodatne informacije in varnostna navodila glejte etiketo izdelka in varnostni list.

## Pogoji shranjevanja

- ▲ Shranjujte pri temperaturi med 0 °C in 30 °C, samo v zaprti originalni embalaži.

## pH-vrednost



## Velikost pakiranja

Izdelek	Št. izdelka	Velikost pakiranja
MAXX Into S	9107910	12 x 1 l
MAXX Into S	9107930	2 x 5 l

Worldwide Headquarter  
Ecolab Inc.  
1 Ecolab Place, St. Paul, MN55102  
1.800.35.CLEAN

European Headquarter  
Ecolab Europe GmbH  
Richtistr. 7  
CH-8304 Wallisellen

Ecolab Slovenia  
Ecolab d.o.o.  
Vajngerlova 4  
2000 Maribor  
Tel.: +386 2 42 93 100